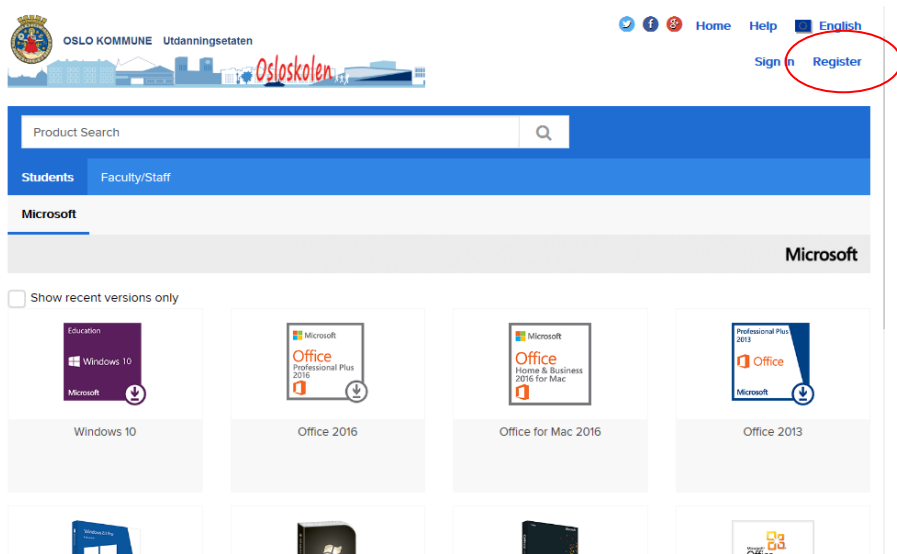


Del I: «Kjøpe» Produktnøkkel med regkoden via OnTheHub på nettet

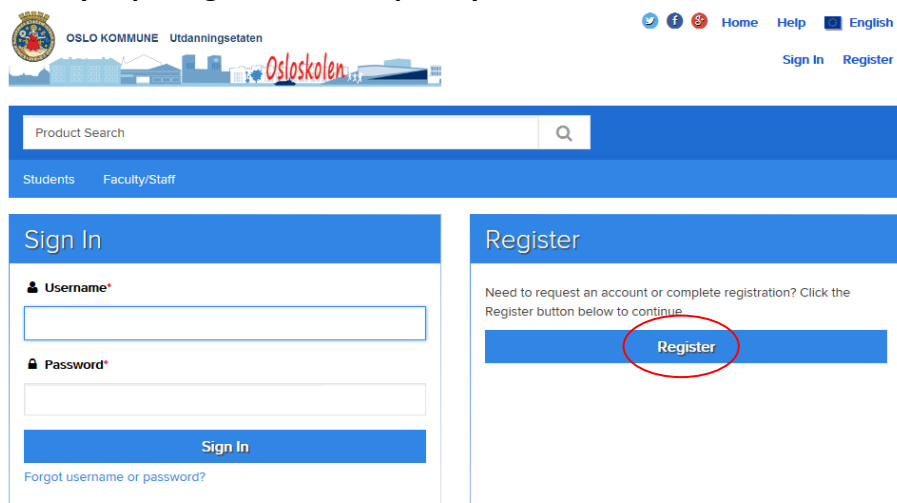
Du må benytte registreringskoden du har fått utdelt for å gjennomføre denne delen. I denne veiledningen forutsetter vi at du benytter den PC/Mac-en som skal aktiveres. Registreringskoden du skal benytte er teipet på maskinen din direkte, består av 16 bokstaver og tall.

1. Gå inn på portalen: <http://oslokommune.onthehub.com>

2. Trykk på Registerer øverst i høyre hjørne



3. Trykk på Registerer i feltet på høyre side



4. Skriv inn koden som er teipet på maskinen din og trykk på *Continue*

Product Search

Students Faculty/Staff

Account Verification > Verify Registration Code

Please enter your registration code below. *

Registration Code*

DF1B - AE44 - A6E5 - 51C4

[Continue](#)

5. Registrering

Fyll inn etternavn, fornavn, en e-postadresse du har tilgang til og et passord som skal brukes på denne siden. Trykk *Registrer* (bruk en privat e-postadresse, e-postkontoen fra skolen vil bli stengt i løpet av sommeren).

Account Registration

First Name*



Last Name*

Email Address*
Your email address will act as your username. You will use it to sign in to the WebStore.

Choose a Password*

Confirm Password*
Password must be at least six characters long.

Receive email communications from OnTheHub, powered by Kivuto Solutions Inc., including information about promotions and new releases. You can unsubscribe at any time. For further details and contact information, please refer to the [Privacy Policy](#).

 
 [Privacy & Terms](#)

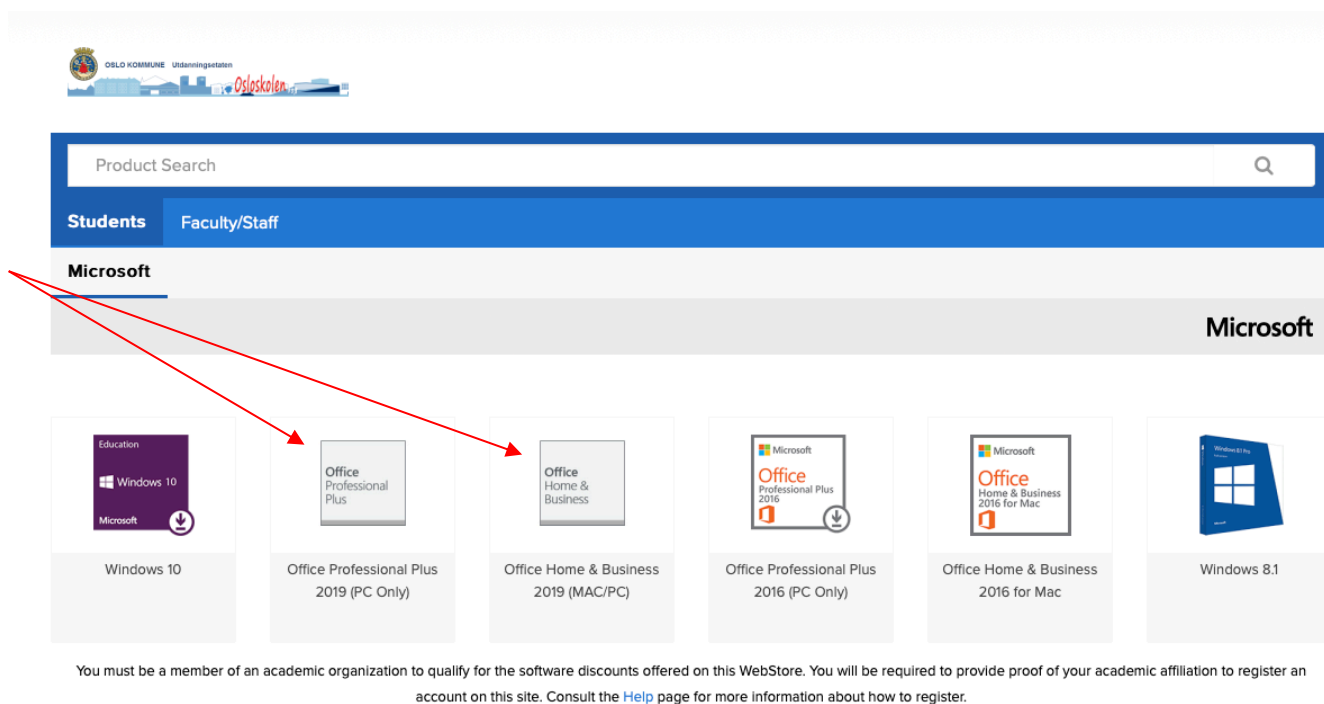
Du må gjennomføre "Jeg er ingen robot" prosessen.

[Back](#) [Reglster](#)

Registrering er nå gjennomført og du kan velge produktene du ønsker.

Av en eller annen grunn må noen man iblant logge seg ut, og så inn igjen.

6. Når du er inne igjen, må du passe på at du står i riktig fane (*Students*)
Velg deretter produktet *Office Professional plus 2019 (Hvis du har PC)* eller *Office Home & Buisness 2019 (Om du bruker Mac)*



OSLO KOMMUNE Utdanningsetaten
Oslo skolen

Product Search

Students Faculty/Staff

Microsoft

Microsoft

Windows 10

Office Professional Plus 2019 (PC Only)

Office Home & Business 2019 (MAC/PC)

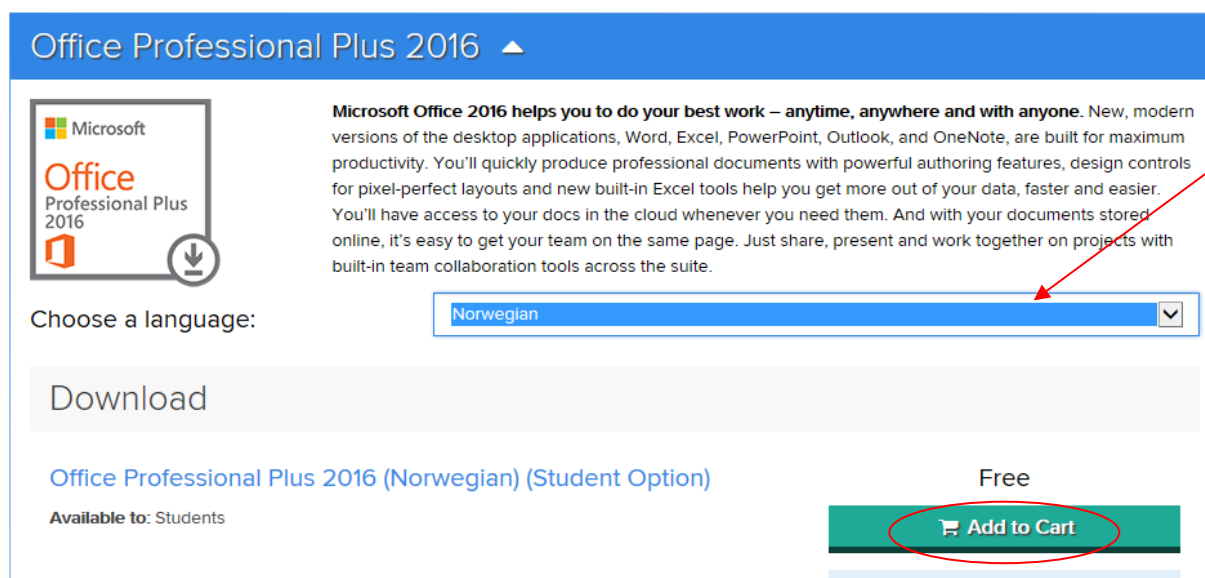
Office Professional Plus 2016 (PC Only)

Office Home & Business 2016 for Mac

Windows 8.1

You must be a member of an academic organization to qualify for the software discounts offered on this WebStore. You will be required to provide proof of your academic affiliation to register an account on this site. Consult the [Help](#) page for more information about how to register.

7. Velg *Norwegian* og deretter *Add To Cart*



Office Professional Plus 2016 ▲

Microsoft Office Professional Plus 2016

Microsoft Office 2016 helps you to do your best work – anytime, anywhere and with anyone. New, modern versions of the desktop applications, Word, Excel, PowerPoint, Outlook, and OneNote, are built for maximum productivity. You'll quickly produce professional documents with powerful authoring features, design controls for pixel-perfect layouts and new built-in Excel tools help you get more out of your data, faster and easier. You'll have access to your docs in the cloud whenever you need them. And with your documents stored online, it's easy to get your team on the same page. Just share, present and work together on projects with built-in team collaboration tools across the suite.

Choose a language: Norwegian

Download

Office Professional Plus 2016 (Norwegian) (Student Option)


Available to: Students

Free

Add to Cart

8. Velg *Home* oppe til høyre på siden før du velger *Microsoft Windows 10 (Om du har PC)* Her skal du også velge språk, gjerne *Norwegian*, før du klikker på *Add to Cart*

Windows 10 Education ▲



Education
Windows 10
Microsoft

Windows 10 Education is available just for education customers in volume licensing programs. Windows 10 Education includes features from Windows 10 Enterprise that are ideal for advanced security, and the comprehensive device control and management needs of today's educational institution. Windows 10 Education also enables simplified deployment in the education space; this edition provides a direct path for many devices to upgrade from Windows 10 Home or Windows 10 Professional.

Choose a language:

Windows 10 Education (Multilanguage) (Student Option)

Available to: Students

Free

Add to Cart

9. Nå kan du klikke på *Shopping Cart*

Product Search

 **Shopping Cart (2)**




Students Faculty/Staff

Du vil nå få opp en oversikt over produktene du har "kjøpt". Listen bør inneholde både Microsoft Office 2019 og Microsoft Windows 10 (Om du har PC).

10. Velg *Check Out*

Added to your shopping cart ×

[View Full Cart](#)

	Quantity	Price
 <p>Windows 10 Education (Multilanguage) (Student Option) - Download</p> <p>Basic Access Guarantee (1 month) - Included 31 days of access to your download and/or key Learn more</p>	1	Free
Bonus Offers ?		
 <p>Office Professional Plus 2016 (English) (Student Option) - Download</p> <p>Basic Access Guarantee (1 month) - Included 31 days of access to your download and/or key Learn more</p>	1	Free 

[Back to Shopping](#) [✓ Check Out](#)

Legg inn brukernavnet ditt (e-postadressen) og navnet ditt før du klikker på *Accept*.

Date: 01 June 2016

Username*:

torunn0101@osloskolen.no

Signature (type name)*:

Torunn Pettersen

Decline **Accept**

11. Skriv inn navn og e-postadresse (en gang til) og trykk *Proceed With Order*

Contact Information Fields marked with an asterisk (*) are required

First Name* **Last Name***

Email*

I would like to receive email communications from Kivuto Solutions Inc., including information about promotions and new releases. You can unsubscribe at any time. For further details and contact information, please refer to the [Privacy Policy](#).

Proceed With Order



12. Nå får du opp dette bildet. Her er det bare å klikke på *Order Receipt*

Download Options ×

Thank you for your order.

Download Your Software **Order Receipt**

13. Og nå har du tilgang til produktnøkklene!

Items		Download
	<p>Windows 10 Education (Multilanguage) (Student Option) - Download</p> <p>Product Key: JG469-6NDHY-FWWXV-2WQ4J-W44BY</p> <p>Messages:</p> <ul style="list-style-type: none">Microsoft Student Option User Acceptance Form <p>Agreement Number: 90677480 Enrollment Number: 5832647</p> <p>Basic Access Guarantee (1 month) - Included 31 days of access to your download and/or key Learn more</p> <p>Expires: 2017-07-08 (31 days remaining) Extend</p>	Amount Free
	<p>Office Professional Plus 2016 (English) (Student Option) - Download</p> <p>Notes:</p> <p>Please be sure to download Office using the computer you wish to install it on. Your product will be activated automatically when the download is launched.</p> <p>Product Key: QWNV8-9Y7FW-YW3CT-GKK7F-369X7</p> <p>Messages:</p> <ul style="list-style-type: none">Microsoft Student Option User Acceptance Form <p>Agreement Number: 90677480 Enrollment Number: 5832647</p> <p>Basic Access Guarantee (1 month) - Included 31 days of access to your download and/or key Learn more</p> <p>Expires: 2017-07-08 (31 days remaining) Extend</p>	Free
		Subtotal: Free Taxes: -- Total: Free

Produktnøkklene!

Ikke lukk denne siden!

NB! Du kan komme tilbake og hente disse produktnøkklene senere ved å logge inn på denne siden (<http://oslokommune.onthehub.com>), velge *Your Account* og deretter produktet det gjelder. Dette fungerer i 30 dager, deretter mister du tilgangen.

Produktnøkklene er VIKTIGE. Ta bilde av disse med mobilen din eller med et skjermbilde av skjermen, da du kan få bruk for disse senere. De går visstnok ikke ut på dato, men du får ikke tak i disse nøklene etter 30 dager.

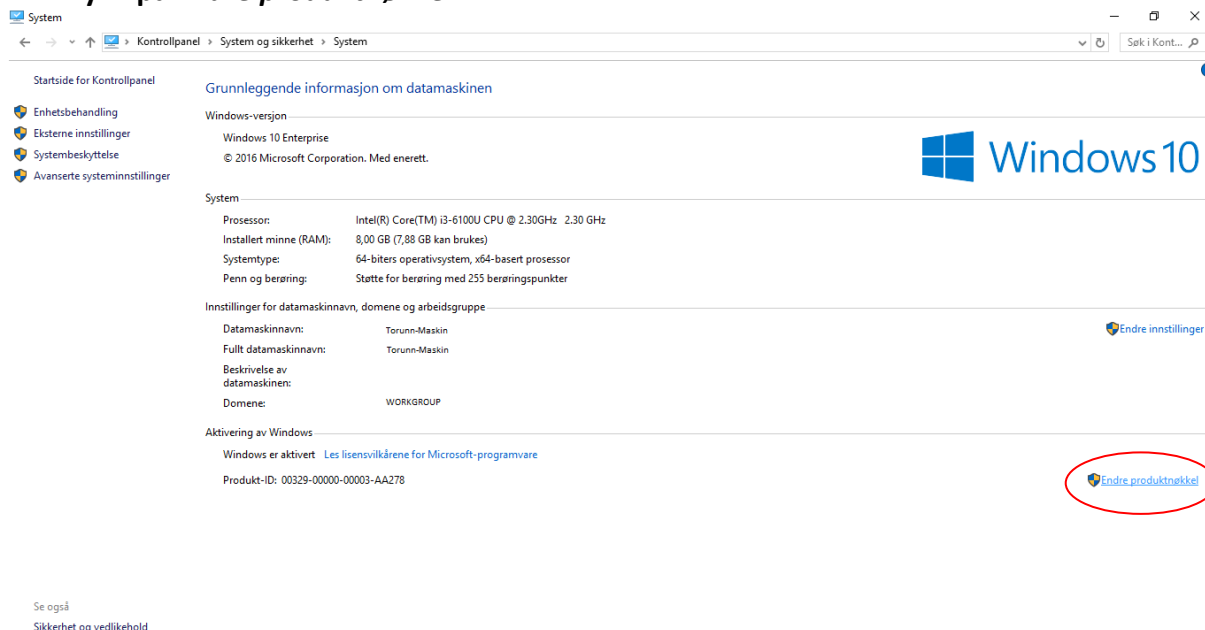
Del II: Aktiver Windows og Office

Du kan starte med å aktivere Windows på din PC med produktnøkkelen du har fått tak i. For at dette skal fungere må PC-en være koblet til Internett.

Aktivere Windows

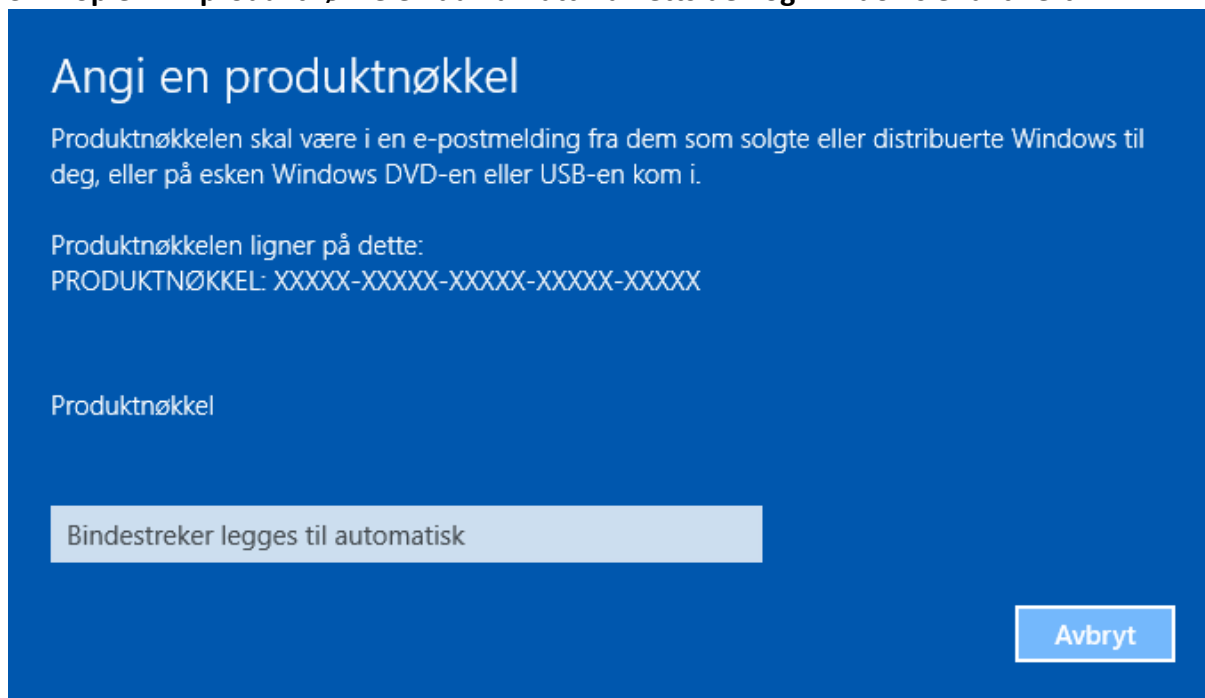
1. Fra hovedmenyen velg **Kontrollpanel** → **System og sikkerhet** → **System**

2. Trykk på **Endre produktnøkkel**



The screenshot shows the Windows System settings page. The breadcrumb trail is 'Kontrollpanel > System og sikkerhet > System'. The page title is 'Grunnleggende informasjon om datamaskinen'. The Windows version is 'Windows 10 Enterprise'. The system information section lists: Processor: Intel(R) Core(TM) i3-6100U CPU @ 2.30GHz 2.30 GHz; Installert minne (RAM): 8,00 GB (7,88 GB kan brukes); Systemtype: 64-biters operativsystem, x64-basert prosessor; Penn og berøring: Støtte for berøring med 255 berøringspunkter. The 'Innstillinger for datamaskinnavn, domene og arbeidsgruppe' section shows: Datamaskinnavn: Torunn-Maskin; Fullt datamaskinnavn: Torunn-Maskin; Beskrivelse av datamaskinen: ; Domene: WORKGROUP. The 'Aktivering av Windows' section shows: Windows er aktivert; Les lisensvilkårene for Microsoft-programvare; Produkt-ID: 00329-00000-00003-AA278. The 'Endre produktnøkkel' link is circled in red.

3. Kopier inn produktnøkkelen du har fått fra nettsiden og Windows er aktivert.



The screenshot shows the Windows activation screen. The main heading is 'Angi en produktnøkkel'. Below it, the text reads: 'Produkt-nøkkelen skal være i en e-postmelding fra dem som solgte eller distribuerte Windows til deg, eller på esken Windows DVD-en eller USB-en kom i.' It also shows: 'Produkt-nøkkelen ligner på dette: PRODUKTNØKKELE: XXXXX-XXXXX-XXXXX-XXXXX-XXXXX'. There is a text input field for the product key and an 'Avbryt' button.

Installere og Aktivere Office på PC


På din PC er Office allerede installert. Når du starter et Office-produkt første gang, vil du bli bedt om å skrive inn produktnøkkelen. Skriv inn produktnøkkelen du fikk i punkt 15 over.

Dersom du ikke fikk dette spørsmålet om Produktnøkkel, eller du ignorerte det, må du skrive den inn manuelt. Dette er litt "styrete" å få til.

Klikk på FIL-menyen i Word



Se etter der det står Produktnøkkel med svært små bokstaver:

SKRIV INN Produktnøkkelen. Når det er OK vil det stå Produkt Aktivert som i bildet under.



Installere og Aktivere Office på Mac

Når du går kommer inn på denne siden, hvor produktnøklene står, finnes det en knapp øverst som det står «Download». Om du har valgt riktig pakke (**Office Home & Business 2019**) vil den føre deg til lenken for å laste ned office pakken for deg. Etter du har fått lastet ned officepakken kan du følge veiledningen på side 8 (forrige side) i veiledningen.

Items		Download
	<p>Windows 10 Education (Multilanguage) (Student Option) - Download</p> <p>Product Key: JG469-6NDHY-FWWXV-2WQ4J-W44BY</p> <p>Messages:</p> <ul style="list-style-type: none">Microsoft Student Option User Acceptance Form <p>Agreement Number: 90677480 Enrollment Number: 5832647</p> <p>Basic Access Guarantee (1 month) - Included 31 days of access to your download and/or key Learn more</p> <p>Expires: 2017-07-08 (31 days remaining) Extend</p>	Amount Free
	<p>Office Professional Plus 2016 (English) (Student Option) - Download</p> <p>Notes:</p> <p>Please be sure to download Office using the computer you wish to install it on. Your product will be activated automatically when the download is launched.</p> <p>Product Key: QWNV8-9Y7FW-YW3CT-GKK7F-369X7</p> <p>Messages:</p> <ul style="list-style-type: none">Microsoft Student Option User Acceptance Form <p>Agreement Number: 90677480 Enrollment Number: 5832647</p> <p>Basic Access Guarantee (1 month) - Included 31 days of access to your download and/or key Learn more</p> <p>Expires: 2017-07-08 (31 days remaining) Extend</p>	Free
		Subtotal: Free Taxes: -- Total: Free